

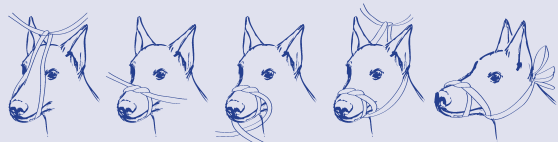
# PIERWSZA POMOC DLA PSÓW

## INSTRUKCJA



Skontaktuj się  
z weterynarzem  
lub pojedź  
do dyżurującej  
lecznicy

**Dla własnego bezpieczeństwa  
załóż psu prowizoryczny kaganiec**  
– możesz go wykonać z bandaża lub rajstop

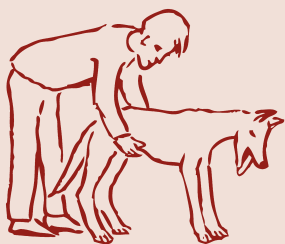


**Jeśli podejrzewasz u swojego psa  
zatrucie substancją niewiadomego  
pochodzenia, a nie minęło więcej niż 30 minut, to:**

- sprowokuj wymioty, podając zwierzęciu do pyska wodę utlenioną 1-2 ml /kg m.c.\*, ewentualnie możesz powtórzyć po 15 minutach połowę dawki;
- następnie podaj psu węgiel aktywowany w dawce 1-5 g/kg m.c. w formie zawiesiny 1 g/5 ml wody i powtarzaj co 4 godziny.

\* m.c. – masa ciała, czyli waga psa w kilogramach

**Zastosuj chwyt Heimlicha  
w przypadku zadławienia**



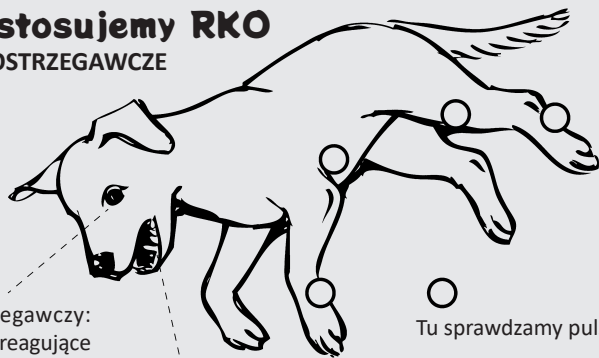
Jeśli ciało obce  
utknęło, to naciśnij  
brzuch psa  
pod żebrami

Unieś psa  
trzymając za uda  
delikatnie  
potrząśnij w dół



Kilka razy uderz  
płaską dłońią  
pomiędzy  
łopatkami psa

**Kiedy stosujemy RKO**  
SYGNAŁY OSTRZEGAWCZE



1. Sygnał ostrzegawczy:  
– rozszerzone, niereagujące  
na światło źrenice

Tu sprawdzamy puls

2. Sygnał ostrzegawczy:  
– blade wargi i dziąsła

**Sprawdź parametry życiowe:**

- I. ODDECH
- II. PULS
- III. KOLOR DZIĄSEŁ
- IV. REAKCJA ŻRENIC
- V. TEMPERATURA

Jeśli sam wykonujesz reanimację – 30 uciśnień: 2 wdechy

Jeśli masz kogoś do pomocy – 15 uciśnień: 2 wdechy

Do masażu serca ułóż psa na prawym boku, kończyny wyciągnięte, głowa i szyja w jednej linii z kręgosłupem, pysk otwarty z wyciągniętym językiem.

- Jeśli to pies mały lub szczeniak – chwyć jedną dłońią klatkę piersiową od strony mostka, tak aby kciuk był po lewej stronie, a pozostałe palce po prawej stronie serca, uciskaj serce, zaciskając kciuk i pozostałe palce.
- Jeśli pies jest duży lub średni – połóż lewą dłoń na klatce piersiowej zaraz za łokciem (między trzecim a szóstym zębem), a prawą na lewą i uciskaj.
- Jeśli pies jest rasy brachycefalicznej, to ułóż go na mostku w pozycji na żabę i uciskaj obiema dłońiami na kręgosłup od góry.

**Postępowanie przy krwotoku** – zlokalizuj źródło krwawienia, przyłóż gazę, dociśnij bandażem, owiń dookoła.

Jeśli krwotok jest bardzo intensywny i dotyczy kończyn albo ogona, możesz zastosować opaskę uciskową powyżej miejsca krwawienia – możesz użyć bandaża elastycznego, stazy medycznej, rękawiczki lateksowej albo kawałka elastycznego materiału, np. rajstopy. Opaska musi być poluzowana co 10 minut na ok. 1 minutę, jednocześnie uciskaj gazą miejsce krwawienia.



**Wydawnictwo Naukowe  
SILVA RERUM**

[www.wydawnictwo-silvarerum.eu](http://www.wydawnictwo-silvarerum.eu)



SILVA  
RERUM

