

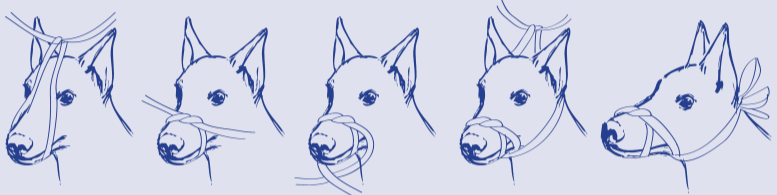
PIERWSZA POMOC DLA PSÓW

INSTRUKCJA



Skontaktuj się
z weterynarzem
lub pojedź
do dyżurującej
lecznicy

**Dla własnego bezpieczeństwa
załóż psu prowizoryczny kaganiec**
– możesz go wykonać z bandaża lub rajstop

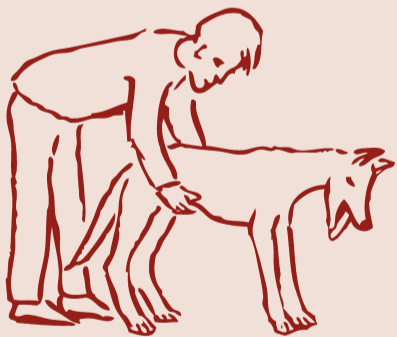


**Jeśli podejrzewasz u swojego psa
zatrucie substancją niewiadomego
pochodzenia, a nie minęło więcej niż 30 minut, to:**

- sprowokuj wymioty, podając zwierzęciu do pyska wodę utlenioną 1-2 ml /kg m.c.*, ewentualnie możesz powtórzyć po 15 minutach połowę dawki;
- następnie podaj psu węgiel aktywowany w dawce 1-5 g/kg m.c. w formie zawiesiny 1 g/5 ml wody i powtarzaj co 4 godziny.

* m.c. – masa ciała, czyli waga psa w kilogramach

**Zastosuj chwyt Heimlicha
w przypadku zadławienia**



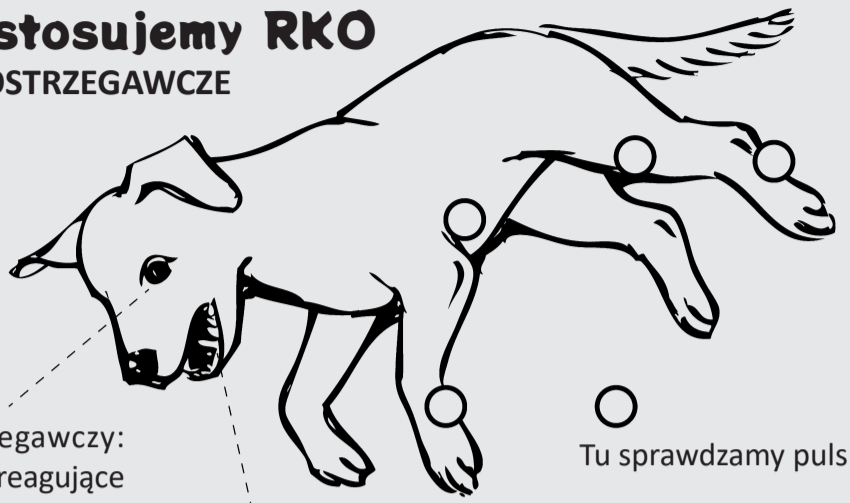
Jeśli ciało obce
utknęło, to naciśnij
brzuch psa
pod żebrami

Unieś psa
trzymając za uda
delikatnie
potrząśnij w dół



Kilka razy uderz
płaską dłońią
pomiędzy
łopatkami psa

Kiedy stosujemy RKO
SYGNAŁY OSTRZEGAWCZE



1. Sygnał ostrzegawczy:
- rozszerzone, niereagujące
na światło źrenice

2. Sygnał ostrzegawczy:
- blade wargi i dziąsła

Tu sprawdzamy puls

Sprawdź parametry życiowe:

- I. ODDECH
- II. PULS
- III. KOLOR DZIAŚEŁ
- IV. REAKCJA ŻRENIC
- V. TEMPERATURA

Jeśli sam wykonujesz reanimację – 30 uciśnień: 2 wdechy

Jeśli masz kogoś do pomocy – 15 uciśnień: 2 wdechy

Do masażu serca ułóż psa na prawym boku, kończyny wyciągnięte, głowa i szyja w jednej linii z kręgosłupem, pysk otwarty z wyciągniętym językiem.

- Jeśli to pies mały lub szczeniak – chwyć jedną dłońią klatkę piersiową od strony mostka, tak aby kciuk był po lewej stronie, a pozostałe palce po prawej stronie serca, uciskaj serce, zaciskając kciuk i pozostałe palce.
- Jeśli pies jest duży lub średni – połóż lewą dłoń na klatce piersiowej zaraz za łokciem (między trzecim a szóstym zębem), a prawą na lewą i uciskaj.
- Jeśli pies jest rasy brachycefalicznej, to ułóż go na mostku w pozycji na żabę i uciskaj obiema dłońmi na kręgosłup od góry.

Postępowanie przy krwotoku – zlokalizuj źródło krwawienia, przyłóż gazę, dociśnij bandażem, owiń dookoła.

Jeśli krwotok jest bardzo intensywny i dotyczy kończyn albo ogona, możesz zastosować opaskę uciskową powyżej miejsca krwawienia – możesz użyć bandaża elastycznego, stazy medycznej, rękawiczki lateksowej albo kawałka elastycznego materiału, np. rajstopy. Opaska musi być poluzowana co 10 minut na ok. 1 minutę, jednocześnie uciskaj gazą miejsce krwawienia.



Wydawnictwo Naukowe
SILVA RERUM

www.wydawnictwo-silvarerum.eu



SILVA
RERUM

